

커뮤니티 안내서

이 안내서는 커뮤니티에 유용한 정보를 제공하고 스스로의 권리를 보호하기 위한 필요한 준비를 하는데 도움이 됩니다.

무슨 일이 일어났는가?

도널드 트럼프가 2016년 11월 8일에 미국의 대통령으로 선출되었습니다. 그리고 2017년 1월 20일에 취임했습니다.

우리는 무엇을 알 수 있는가?

도널드 트럼프는 반이민 사고와 이민자 혐오에 바탕한 선거 캠페인을 벌였습니다. 우리는 커뮤니티가 우려하고 있는 점을 알고 있습니다. 우리는 향후 도널드 트럼프가 정확히 어떤 행위를 할지는 알지 못합니다. 그러나 우리는 **여러분과 함께** 저항하고 우리의 권리를 지키기 위해 여기에 있습니다. 우리는 함께입니다.

지금 무엇을 해야 하는가?

이 안내서의 본문에서 추가 정보를 찾아볼 수 있습니다:

- 여러분의 상황에 대해 이민 변호사와 상담
- 정권 변화가 여러분의 가족에 미칠 영향을 대비한 계획 수립
- 여러분의 권리를 습득
- 혐오 범죄 신고
- 거주하는 도시가 실행하는 커뮤니티 보호 정책을 인지
- 이민 사기 조심!

DACA에 대해 현재 알아야 할 사항들은?

2017년 9월 15일, 트럼프 행정부는 서류미비 청소년/청년 추방유예 프로그램(DACA)의 철폐 방침을 발표했습니다.

발표가 의미하는 내용은?



국토안보부(DHS)는 신규 신청을 더 이상 접수하지 않습니다. 이미 부여받은 DACA의 갱신 신청은 여전히 가능합니다. 갱신 신청시 신뢰할 만한 변호사의 도움을 받으세요.



현재 보유하고 있는 DACA 노동 허가증은 만료 날짜까지만 유효합니다.



DACA 보유인의 해외여행 허가 신청(Advanced Parole)은 더 이상 가능하지 않습니다. 이와 관련된 질문은 신뢰할 만한 변호사에게 문의하세요.



행동에 참여하세요! 거주지 연방 상원과 하원의원들에게 단독 드림액트의 공동 발의를 요청하세요.



뉴욕이민자연맹 웹사이트 www.nyic.org/DACA 에서 추가 정보, 자료와 이용 가능한 거주지 인근의 법률 클리닉을 알아볼 수 있습니다. 신뢰할 만한 변호사와 상담하세요. 당신이 다른 이민 신청의 자격에 해당될 수도 있습니다.

여러분의 자녀는 학교에 갈 권리가 있습니다



학교는 자녀 또는 가족의 이민 신분을 물어볼 수 없습니다.

여러분이나 자녀의 이민 신분, 출생국, 종교, 민족 또는 인종에 근거한 학교의 차별 행위는 법률에 위배됩니다.




여러분의 자녀가 영어 학습에 도움이 필요하면 도움을 받을 특별한 프로그램에 등록할 권리가 있습니다.



여러분은 자녀의 교육에 가담하는데 필요한 통역과 번역을 제공받을 권리가 있습니다.





의료 서비스 이용에 관한 중요한 정보

여러분은 대통령이 누구인지 상관없이
의료 서비스 이용의 권리가 있습니다.

의료 서비스는 모든 뉴욕 주민이
안전하게 이용할 수 있습니다.
의료 서비스 제공자는 환자의
이민 신분을 기록하지 않습니다.

만약 여러분이 자격 요건을 갖추었다면
공공 또는 사립 의료 프로그램에 등록하길
권고합니다. 855-355-5777 로 전화하여
전문 상담원에게 문의하세요.

여러분은 뉴욕의 모든 의료기관을
방문할 때 언어 및 재정 지원을
받을 권리가 있습니다.

커뮤니티 건강 센터, 카운티와
공립 병원은 이민 신분에 상관없이
모든 뉴욕 주민이 선택할 수 있는
양질의 저렴한 의료기관입니다.


만약 이민단속국(ICE)이 집으로 찾아오거나 거리에서 검문을 하면 당신은 권리가 있습니다! 당신과 가족을 보호하세요.

당신의 권리:

1

집안으로 들어오는 행위를 거부

당신의 이름이 적시된 판사가 서명한 영장을 제시하지 않으면 문을 열지 마세요.



2

묵비권 행사

이렇게 반복하여 말하세요:

나는 묵비권을 행사하고 변호사와 대화하고 싶다.

나는 수색에 동의하지 않는다.

3

거주인과 개인 소유물 수색을 거부

판사의 영장이 없으면 수색에 동의하지 마세요.



4

어떠한 서류의 서명도 거부


변호사와 먼저 상의하기 전에 어떠한 서류에도 서명하지 마세요.



5

상호 접촉 상황의 기록

사진 촬영이나 영상 녹화로 당신이나 다른 사람이 이민단속국과 접촉한 상황을 기록할 수 있습니다.



중요한 사항:

체포나 기습 단속을 항상 신고하세요

뉴욕시 안에 거주하면: Immigration Defense Project: 212-725-6422

뉴욕시 외곽에 거주하면: United We Dream: 1-844-363-1423

신고시 확인 사항:
요원의 숫자, 배지 번호, 제복이나 조끼의 표식과 그들이 타고온 차량 종류(번호판 포함)

준비하세요

만약 당신이 이민 문제로 걱정한다면 당신의 특수한 상황과 위험성을 이해하기 위해 신뢰할 만한 변호사와 상담하세요. 체포를 대비해 변호사의 연락처를 소지하세요. 가족과 안전 계획을 수립하고 이민 당국의 검문에 대응해 할 말을 연습하세요.

더 알아보세요

당신과 가족을 최대한 보호할 수 있도록 가능한 한 많은 사항들을 알고 있는지 확인하세요.

추가정보 알아보기:
bit.ly/knowyourrights-nyic


만약 이민단속국 요원이

집으로 찾아오면...

영장이 없으면 집으로 들이지 마세요

이민단속국 요원도 경찰과 마찬가지로 판사가 서명한 영장이 없이 당신의 집으로 들어올 수 없습니다.

- **절대** 문을 열지 마세요
- 영장을 문 밑으로 밀어 넣거나 창문에 대어 보여달라고 요구하세요
- 영장에서 **본인**의 이름을 확인하세요.
- 영장을 지참했어도 당신이 모르는 사람이나 이전에 살던 사람 앞으로 발급되었으면 그들이 집안으로 들어오는 용도로 사용할 수 없습니다.



만약 영장이 없으면

만약 영장이 없거나 또는 영장에 적시된 사람이 모르는 사람이거나 해당 집에 거주하는 사람이 아니면 영장 없이 집으로 들일 수 없다고 말하거나 해당 사람이 살고 있지 않다고 말하고 떠나라고 정중히 요청하세요.

만약 그들이 당신이 알고 있는 사람을 찾으면 그 사람이 어디 있는지 말해줄 필요가 없습니다. - 그들의 연락처를 남겨놓으라고 요청하고 떠나라고 말하세요.

만약 영장이 있으면

영장이 있어도 여전히 당신은 권리가 있습니다!
아무것도 말해선 안되고 이렇게 말하세요:

**“나는 수정헌법 5조에 근거하여
묵비권 행사의 권리가 있다 (I
PLEAD THE FIFTH AMENDMENT
AND HAVE THE RIGHT TO
REMAINSILENT).”**

- 그들이 당신을 무시하면 위의 권리를 계속 말하세요.
- 어떠한 서류에도 서명하지 마세요. 변호사가 해도 괜찮다는 서류에만 서명하세요.
- 모국에서 발행한 여권 같은 어떠한 신원 증명서도 건네주지 마세요.

만약 당신이나 다른 사람을 체포하면

만약 영장을 지참하고 당신이나 다른 사람을 체포하면 어디에도 서명하지 말고 아무것도 인정하지 마세요.

- 연락 가능한 변호사의 전화번호를 지참하세요.
- 유사시에 당신을 도우려는 가족이나 친구가 찾을 수 있는 장소에 중요한 연락처와 서류가 안전하게 숨겨져 있는지 확인하세요.

상호 접촉 상황과 대화를 기록하세요

집안의 누군가에게 영상 촬영을 시작하도록 하거나 전화기의 영상/소리 녹화 기능을 이용하세요. 그들이 떠난 후에 그들이 착용한 의상, 이용한 차량, 정확한 상황까지 당신이나 다른 사람이 기억할 수 있는 모든 사항을 적으세요.

당신이 처했던 상황을 신고하세요

이민단속국 요원이 문 앞에 도착한 순간부터 바로 기록을 하세요. 뉴욕시 안에 거주하면 이민자 보호 단체 Immigrant Defense Project에 전화하세요: **212-725-6422**
뉴욕시 외곽에 거주하면 드림연맹 (UWD)에 전화하세요: **1-844-363-1423**

만약 이민단속국 요원이

거리에서 당신을 붙잡으면...

그냥 가도 되는지 물어보세요

만약 이민단속국 요원이 길에서 당신을 붙잡고 질문을 시작하면 곧바로 그냥 가도 되는지 물어보세요.

만약 그래도 된다고 하면 질문에 대답하길 원하지 않는다고 말하고 그 자리를 벗어나세요.

만약 허용하지 않으면 이렇게 말하세요:

**“나는 수정헌법 5조에 근거하여
목비권 행사의 권리가 있다**

**(I PLEAD THE FIFTH
AMENDMENT AND HAVE THE
RIGHT TO REMAIN SILENT).”**

수색에 동의하지 마세요

당신의 소지품이나 주머니를 수색하도록 허용하지 마시고 이렇게 말하세요:

**“나는 수색에 동의하지 않는다 (I DO NOT
CONSENT TO THIS SEARCH).”**

질문에 대답하지 마세요

이민 신분이나 출신지에 대한 질문에 대답하지 마시고 목비권 행사의 권리가 있다고 말하세요.

서류나 증명서를 보여주지 마세요

여권 같은 신원이 표시된 모국에서 발행한 증명서나 서류를 건네주지 마세요.

목격 한 상황을 신고하세요

이민단속국 요원에 붙잡혔던 사실을 바로 신고하세요.

뉴욕시 안에 거주하면 이민자 보호 단체 Immigrants Defense Project에 전화하세요:
212-725-6422

뉴욕시 외곽에 거주하면 드림연맹(UWD)에 전화하세요:
1-844-363-1423

이민단속국 요원에게 붙잡히면 매우 두려울 수 있지만 도망가지 마시고, 허위 서류를 제시하지 말며, 절대 거짓말을 하지 마세요!



만약 당신이 이민단속국의 체포나 기습 단속의 목격자라면...

접촉 상황을 기록하세요

당신은 상호 접촉 상황을 사진으로 찍고 기록할 권리가 있습니다. 체포와 기습 단속을 확대시키지 않도록 안전한 장소에서 기록하세요.

필기로 기록하세요


- 기록 사항
- 이민단속국 요원의 숫자
 - 요원의 배치 번호 (만약 볼 수 있으면)
 - 요원들이 착용한 의복과 그들의 제복이나 조끼의 표식
 - 그들이 이용한 차량 종류 (차량 번호판과 함께)

목격 한 사항을 신고하세요

목격 한 사항을 바로 신고하세요!

뉴욕시 안에 거주하면 이민자 보호 단체 IDP에 전화하세요:
212-725-6422

뉴욕시 외곽에 거주하면 드림연맹(UWD)에 전화하세요:
1-844-363-1423





이민자 보호 프로젝트(IDP)는 이민단속국(ICE)의 이민자 체포 행위를 감시하여 왔습니다 이민단속국(ICE)의 체포와 단속에 대한 당신의 권리

내가 이민단속국에 의해 체포되는 위험에 처할 수 있는가?

이민단속국은 추방을 하려고 특정 이민자들을 표적으로 선정합니다. 일반적인 대상은:

전과가 있는 영주권자

주의: 표적이 될 수도 있는 경우:

- 수년 전에 저지른 전과 경력;
- 범죄에 따른 구금형에 처해지지 않은 경우;
- 사소한 범죄 또는 경범죄;
- 오랜 기간 동안 영주권자로 거주한 경우와 (또는);
- 가족이 시민권자인 경우에도

법을 위반 또는 범죄 경력이 있는 서류미비자:

주의: 집중 표적이 될 수도 있는 경우:

- 범죄 경력이 있는 서류미비자
(예: 음주운전, 마약 사범, 가정 폭력, 불법 총기 소지 또는 아동 학대(방치);
- 2014년 1월 2일 이후에 입국했거나 또는 2014년 1월 2일 이후에 추방 명령을 받은 경우



이민단속국(ICE)은
국토안보부(DHS) 산하의 추방
행정을 관장하는
연방 정부 기관입니다.

이민단속국은 추방이 가능하다고 여겨지는 모든 사람에게 접근하는가?

이민단속국은 통상 추방하려고 하는 대상자를 사전에 선정합니다. 그리고 집, 법원, 쉼터와 심지어 직장까지 찾아가 해당 대상자를 색출합니다. 때로는 체포를 하려고 거리에서 기다리기도 합니다.

만약 내가 위험한 상태인 사실을 알고 있으면 어떻게 해야 하는가?

- 이민단속국에 적발될 경우를 대비해 가족이나 지인과 미리 대응 계획을 마련하세요!
- 이민업무국과의 접촉을 삼가세요 – 이민 신분 변경이나 영주권 카드 갱신을 신청하지 마시고 변호사의 조언 없이 해외여행을 하지 마세요!
- 사법 당국과의 접촉을 피하세요! (경찰이 날인된 지문을 이민국과 공유합니다)

만약 여러분이나 소중한 사람이 추방 대상자가 유력하면
계획을 수립하세요!

어떤 권리가 있는지 숙지하고 적용하려면 복잡합니다.
이민단속국의 체포와 추방 행정에 대한 더 많은 정보는
IDP의 소책자에 상세하게 설명되어 있는 내용을
참고하세요. 소책자 링크:
immigrantdefenseproject.org/community-trainings
이메일 문의: KYR@immdefense.org

만약 뉴욕시 내에서 발생한 기습 단속을
신고하려면 IDP 212-715-6422로 전화하세요.

뉴욕시 외곽 지역에서 발생한 기습 단속은
드림연맹(UWD) 1-844-363-1423으로
신고하세요.

이 안내서는 정보 제공의 목적이며 법률 자문의 기능을 수행하진 않습니다. 이미지와 내용의 저작권은 IDP에 귀속

만약 거리나 공공장소에서 이민단속국(ICE) 요원이 나에게 접근하면 어떻게 대응하는가?

이민단속국 요원이 공공장소에서 누군가를 체포할 때는 신속하게 상황이 벌어집니다. 아마 그들은 당신의 이름을 크게 부르면서 당신이 이름을 확인하길 요청하고 붙잡을 것입니다.

- 당신의 이름 또는 다른 말을 하기 전에 “나는 그냥 가도 되는가? (AM I FREE TO GO?)”라고 말하세요.
 - **만약 요원이 그렇다고 말하면:** “나는 당신의 질문에 대답하고 싶지 않다 (I don't want to answer your questions).” 또는 “나는 지금 당신과 말하고 싶지 않다 (I'd rather not speak with you right now).”라고 말하고 그 자리를 벗어나세요.
 - **만약 요원이 안된다고 말하면:** 묵비권 행사의 권리를 이용하여 “질문에 대답하지 않을 권리를 행사하겠다 (I want to use my right not to answer questions).”고 의사를 밝히고 “변호사와 얘기하길 원한다 (I want to speak to a lawyer).”라고 말하세요.
- 만약 요원이 당신의 주머니 속이나 소지품을 뒤지면 “나는 수색에 동의하지 않는다 (I do not consent to a search).”라고 말하세요.
- 거짓을 말하거나 허위 문서를 보여주지 마세요. 체포를 피하거나 저항하지 마세요.
- 이민 신분이나 출신지를 묻는 질문에 대답하지 마세요. 그들은 당신이 건넨 어떤 정보라도 여러분에게 불리하게 이용합니다. 여권, 영사관 신분증 또는 만료된 비자 등 외국에서 발행한 어떠한 증빙서도 건네주지 마세요.
- 형사 재판을 받고 있을 때 그들이 당신을 데려가기 전에 변호사에게 말하세요.

요원이 집으로 왔을 때 나는 그들이 이민단속국에서 온 사실을 알 수 있는가?

항상 그렇지는 않으니 주의하세요!: 이민단속국 요원은 종종 경찰로 위장하여 신분 도용이나 조사 중인 사건에 대해 당신과 얘기하고 싶다고 말하기도 합니다.

이민단속국 요원이 나를 체포하려고 집으로 들어올 수 있는가?

만약 이민단속국 요원이 판사가 서명한 영장을 소지하지 않았으면 성인 거주자의 허락 없이 집으로 들어올 수 없습니다. 그들이 문을 두드려 열어주었다고 집으로 들어오는 행위를 허락한 것은 아닙니다.

그러면 만약 요원이 집으로 찾아오면 어떻게 해야 하는가?

- 그들이 국토안보부 (DHS) 또는 이민단속국 (ICE)에서 왔는지 확인하세요.
- 침착하고, 정중하게 대하며 거짓말을 하지 마세요. “당신과 지금 말하고 싶지 않다 (I don't want to talk to you right now)”라고 말하세요.
- 판사가 서명한 영장을 보여주고 문 밑으로 넣어달라고 정중히 요청하세요. 만약 영장을 소지하지 않고 그들이 집안으로 들어오려고 하면 거부하세요.
- 만약 그들이 누군가를 찾고 있다면 **연락처를 남겨놓으라고 요청하세요.** 그 사람을 어디에서 찾을 수 있는지 그들에게 말해줄 필요는 없으며 거짓말을 해서는 안됩니다.



만약 이민단속국 요원이 체포를 하려고 집안에 들어온 상태에선 어떻게 해야 하는가?

- 만약 집에 아동이나 보호가 필요한 취약한 거주인이 있으면 그들에게 말하세요.
- 판사가 서명한 영장을 소지하지 않았으면 집 밖으로 나가달라고 요구하세요.
- 만약 그들이 당신의 허락없이 집안으로 들어왔으면 “나는 당신이 집안에 있는 것을 동의하지 않는다. 나가 주세요 (I do not consent to you being in my home. Please leave).”라고 말하세요.
- 만약 그들이 방이나 물건들을 수색하기 시작하면 “나는 수색에 동의하지 않는다 (I do not consent to your search).”라고 말하세요.
- 만약 이민단속국이 당신을 체포하는데 건강상의 문제가 있거나 육아 문제를 처리해야 하면 그들에게 말하세요.

이민단속국에 체포될 경우 나의 권리는 무엇인가?

- 당신은 **묵비권 행사의 권리**가 있습니다. 당신은 **변호사와 이야기할 권리**가 있습니다.
- **거짓말을 하지 마세요.** 그러면 향후 당신에게 불리하게 작용할 뿐입니다.
- 당신은 출생지, 이민 신분이나 범죄 경력에 관하여 **어떠한 정보도 공유할 필요가 없습니다.** 질문에 대답하는 대신 변호사와 이야기하겠다고 요청하세요.
- 그들이 판사가 발급한 영장을 소지하고 있지 않으면 당신은 **영사관이 발행한 서류나 여권을 건네줄 필요가 없습니다.**
- 당신은 **어떠한 서류에도 서명할 필요가 없습니다.**

IDP는 이 안내서에 설명되어 있는 정보를 인권 단체인 Center for Constitutional Rights의 법률 조력을 받아 2016년 11월에 최종 보완했습니다. 보다 자세한 정보는 상세한 내용이 기재되어 있는 IDP의 소책자를 참고하세요:

immigrantdefenseproject.org/community-trainings#homeraids

혐오 범죄를 용인하지 마세요!

누구도 다음의 이유들로
차별받지 않아야 합니다 :

- 인종
- 성적 지향
- 출신국
- 종교
- 장애



만약 혐오 범죄를 목격하거나 피해자라면 경찰에 신고하시고
아래의 번호로 연락하세요 :

모든 통화 내용은 비밀이 보장됩니다.

뉴욕주

주지사 핫라인: 1-888-392-3644

검찰총장: 1-866-390-2992

뉴욕시

911 에 전화

범죄 대응 데스크 포스:

646-610-5267

공익 옹호관:

212-669-7250

뉴욕시 외곽 지역

낮소 카운티:

516-571-7756

낮소 카운티 데스크 포스:

516-573-3330


오렌지 카운티:

845-615-3640



TV광고에서 어떤
업자가 10년 뒤에
영주권을 받을 수
있다고 해서 방문
만나기로 약속했어

잘
했네!



현금 \$\$\$\$와 세금만
저에게 주시면
영주권자가 되는 절차에
들어 가게 됩니다!



이것 봐,
노동허가증이
나왔어! 이제
영주권을 받는 건
시간문제야



그 변호사에게 몇 달
동안 아무 말도 못
들었는데 이 통지서가
우편으로 왔네

통지서에
우리가
추방절차에
놓여있다고
쓰여있어!



왜 내가
추방되어야
하죠?
변호사는
이것이
단순히 10년
비자라고
했는데요?

죄송하지만
10년 비자라는
건 없습니다.
이제 당신은
추방될 수도
있어요!

일일
법률
상담



우리가
뭘 한거지?
돈도 잃고,
영주권도 못 얻고,
그리고 이제는...
추방되게
생겼어!

10년짜리 비자를 받게
해 준다는 그 누구도
믿지 마세요.

도움 받기 문의처
1-800-566-7636

만약 변호사를 고용 했으면

당신의 변호사가 반드시 준수할 사항....

1. 관련 법과 당신의 선택 사항을 철저하게 설명
2. 당신의 의뢰 건과 모든 재판 날짜 / 약속에 관하여 계속 통보
3. 변호사가 준비한 모든 서류에 서명하고 당신을 대변하여 정부에 제출
4. 정부에 제출된 모든 서류의 사본을 당신에게 제공 (설혹 변호사비를 미지불한 상태라도)
5. 서비스에 부과하는 모든 비용을 서면으로 설명
6. 당신의 전화나 이메일에 즉시 회신
7. 항상 당신을 존중하는 태도로 대우
8. 당신의 정보를 비밀로 보호



당신의 권리:

- * 변호사 자격 증명을 요구
- * 지불한 비용에 대한 영수증 받기 (항상 수표나 머니 오더로 지불하세요)
- * 당신의 변호사를 해고하고 다른 변호사 찾기
- * 당신은 모든 이민 신청 서류나 서류 작업의 사본을 받을 권리가 있습니다.

사기를 당하지 마세요

절대 현금으로 지불하지 마세요

- * 항상 수표나 머니 오더로 지불하세요!!!

도움을 받으세요!!

www.protectingimmigrants.org

**New Americans Hotline 에 문의
(800-566-7636)**

- * 무료 또는 저렴한 변호사나 법률 대리인 찾기
- * 서비스를 제공하는 비영리 단체 소개받기



당신의 변호사가 하지 말아야 할 행위:

1. 당신에게 사전 통보를 하지 않고 법원 일정이나 인터뷰에 불출석
2. 당신에게 거짓말을 하라고 요청
3. 당신에게 미작성 양식이나 허위 정보가 기재된 양식에 서명을 요구
4. 당신의 원본 서류 (증빙서)들을 보관
5. 당신에게 가짜 서류의 제출을 요구



모든 무료
이민 신청 양식:

www.uscis.gov

사기 방지

서명하기 전에 모든 서류를 주의 깊게 읽으세요.

미작성 이민 신청 양식이나 허위 정보가 기재된 양식에 서명하거나 비용을 지불하지 마세요.

다른 사람에게 원본 문서를 남겨두지 마세요.

항상 당신 서류들의 사본을 만드세요.

이민 관련 도움받기

- * 변호사나 공인 이민서기관(BIA) 만이 법률 자문을 제공할 수 있습니다.
- * 당신에게 필요한 서류 목록을 제시하며 준비를 돕겠다고 접근하는 “공증인”, 여행사, 세무대리인, 양식 작성 대행인에게 절대 비용을 지불하지 마세요.
- * 잘못된 신청서의 제출은 비용의 낭비 만을 의미하지 않습니다 – 추방의 원인이 되기도 합니다.

사실이라기엔 너무 그럴듯하면 사기일 가능성도 있습니다!!!

- * 사기꾼은 종종 오로지 당신에게 돈을 갈취하기 위해 당신은 자격 요건에 해당되지 않는 이민 혜택을 받게 해주겠다고 약속합니다!
- * 변호사나 이민 서기관(BIA)은 비록 나쁜 소식이라도 당신에게 정직하게 전달해야 합니다.

미리 계획하세요

만약 당신이 이민 당국에 의한 체포, 구금 또는 추방의 위협에 놓여있다고 생각된다면 가족의 안전 계획을 수립하세요. 아래의 준비 목록에는 응급 상황을 대비하여 당신과 가족이 준비해야 할 사항이 포함되어 있습니다.

신분증 지참



주 신분증



영주권 카드



뉴욕시 신분증



학생증

중요한 번호를 숙지

만약 당신이 구금되면 외국인 등록이나 미이민업무국 번호가 당신의 위치를 가족이 파악하는데 도움이 됩니다. 만약 번호가 없으면 이름과 생년월일로 찾을 수 있습니다.



권리 숙지 카드 지참



만약 이민단속국이나 경찰에 체포되면 묵비권 유지의 권리를 행사하기 위하여 이 카드를 제시하세요. 출생지와 미국 입국 경로에 대해 아무것도 말하지 마세요. 외국에서 발행한 서류를 가지고 다니지 마세요 - 추방 과정에 이용될 수 있습니다.

연락처 양식 만들기

자세한 비상 연락처, 의료 기록, 자녀 양육과 의약품 복용 정보가 포함된 비상 연락 양식을 만드세요.



보호장치 용도의 중요한 서류들

당신과 자녀의 보호장치가 될 정보와 여권, 출생증명서 등 기타 중요한 서류들을 취합하여 안전한 장소에 보관하세요.



미리 계획하세요

가족을 위해 준비하세요

중요한 전화번호를 기억하세요

당신을 담당하는 의사 및 영사관과 당신을 대변하거나
신뢰할 만한 변호사의 연락처를 포함한
중요한 전화번호를 기억하세요.

EMERGENCY CONTACTS	
MY NAME: MARY SMITH	
PLEASE CALL:	
1. CHARLES SMITH WORK: 555-555-5555 CELL: 555-555-5556	VET: DR. JANE TAYLOR PH: 555-909-4712
2. JANE PEREZ WORK: 555-999-1234 CELL: 555-999-7777	EMERGENCY VET: PH: 555-121-1111
3. CHRISTINA LEE WORK: 555-423-1223 CELL: 555-121-2323	SPECIAL INSTRUCTIONS: PENNY GETS 1 NUJOINT TABLET/DAY

자녀 보호 계획을 마련하세요

대체 보호자를 지정하세요. 당신이 구금될 경우 신뢰할
만한 사람에게 법적 양육권을 임시로 부여하는 근거인
“자녀 양육을 위한 특별 위임장” 양식을 작성하는
절차에 대해 변호사에게 문의하세요.



일반 위임장

당신이 가족과 분리될 경우를 대비하여 배우자나
신뢰할 만한 사람에게 법적 권한을 부여하는 근거인
“일반 위임장” 양식을 작성하는 절차에 대해 변호사에게
문의하세요.



당신의 약물치료 상황을 숙지하세요

평소에 당신과 가족의 건강 상태를 숙지하세요.
의약품 처방 정보 목록(세부 항목과 복용량)을
작성하고 만약 구금되면 사본을 이민 당국에
제출하세요.



여분의 열쇠 꾸러미를 만드세요

당신이 구금될 경우에 가족과 믿을 만한 친구가
집에 들어올 수 있도록 여분의 열쇠 꾸러미를
복제하고 나눠주세요.



이민 문제에 관한 질문이 있나요?

아래 주정부 기관 핫라인으로 문의하세요

The New York State New Americans Hotline

(이전 명칭은 New York State Immigration Hotline)

월요일 - 금요일 / 오전 9시 - 오후 8시(동부 시간)



1-800-566-7636 (뉴욕주 안에서 문의할 경우)

1-212-419-3737 (다른 주에서 문의할 경우)

위 주정부 기관 핫라인(NYS New Americans Hotline)은 이민 문제와 관련한 일반 정보를 제공하고 문의할 수 있는 다른 단체와 기타 이민자가 이용할 수 있는 서비스를 안내합니다.

- 통화는 무기명으로 진행되며 통화 내용은 비밀이 보장됩니다.
- 문의 전화엔 다양한 언어로 응답합니다.
- 이 핫라인은 미이민업무국(USCIS)에 소속된 서비스가 아닙니다.
- 우리는 법률 자문을 제공하지 않습니다. 이민 혜택의 개인별 자격 요건에 대한 질문은 법률 상담을 제공할 수 있는 법률 서비스 기관으로 이관합니다.

프로젝트 주관 기관

뉴욕대교구 가톨릭 자선 커뮤니티 서비스(Catholic Charities Community Services, Archdiocese of NY)

뉴욕주이민자지원국(New York State Office for New America)

